
MENDULANG DOLAR DARI CIAO

Oleh
Herman Yudiono

blog : www.bogup.co.cc

hp : 081355839722

Daftar Isi

A. Catatan Kecil

B. Cara Daftar di CIAO

C. Langkah-langkah membuat review

D. Trik jitu Mendulang Dolar di CIAO

A. Catatan Kecil

Mencari dolar gratis dari internet belum banyak diketahui orang sekarang ini. Mengapa disebut gratis? Karena kita gak perlu investasi online, beli e-book, atau deposit uang sebagai modal. Kita hanya butuh modal internetan saja sebagai modal awal. Hanya itu!

Salah satu cara untuk mendapat dolar gratis dari internet ini adalah dengan melakukan review produk/barang di situs CIAO. Bagi Anda yang belum tahu, situs ini adalah yang memfokuskan diri terhadap review berbagai barang yang ada di pasaran.

Mengapa Anda dibayar?

Jadi begini, Ciao itu mengaffiliate toko-toko online, sehingga kalau ada yang membeli produk dari Ciao maka akan membayar komisi pada Ciao. Ada Amazon, bestbuy, dll. Kita membantu Ciao dengan menulis review dan menghidupkan websitenya. Orang suka belanja online dengan mencari-cari review terlebih dahulu, oleh karena itu ciao membayar kita.

Bisa dibilang diagramnya seperti ini ::

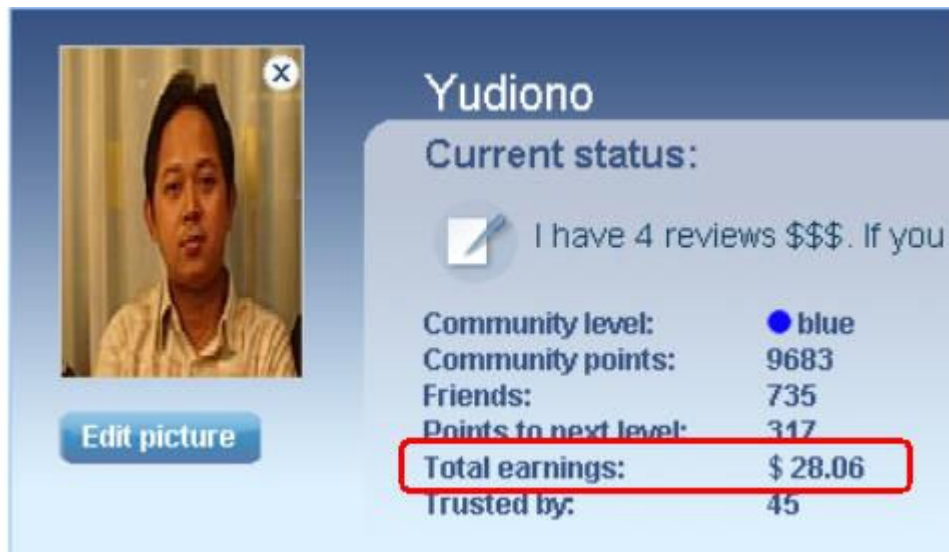


Memang sih kita dibayar maksimal \$0.03 per review. Namun, recehan ini bisa menjadi ratusan/ribuan dolar kalau review kita dibaca ribuan/jutaan orang. Makanya, tutorial ini saya namai mendulang dolar. Seperti kita tahu, kata mendulang ini identik dengan mendulang emas. Artinya, emas itu dikumpul sedikit demi sedikit, lama-lama menjadi emas batangan. Sangat jarang lho emas yang didapat secara batangan langsung!

Nah, sebagai bukti pertama "recehan dolar ini" yang lama-lama jadi ratusan dolar AS, berikut saya tampilkan screen penghasilan saya (yang notabene adalah pemula) pada hari pertama join (29 Maret 2009).



Tujuh hari kemudian seperti ini:



Untuk mendapat uang tersebut, saya hanya membuat 4 buah review barang berkategori \$\$\$ dan menyisihkan waktu selama 1,5 jam sehari untuk **make money** dari bisnis online GRATIS ini.

B. Cara Daftar di CIAO

1. Daftar di link <http://www.ciao.com/req.php?AffiliateId=10126557>
Kalau gak bisa langsung, copy dan paste link tsb di browser internet Anda.

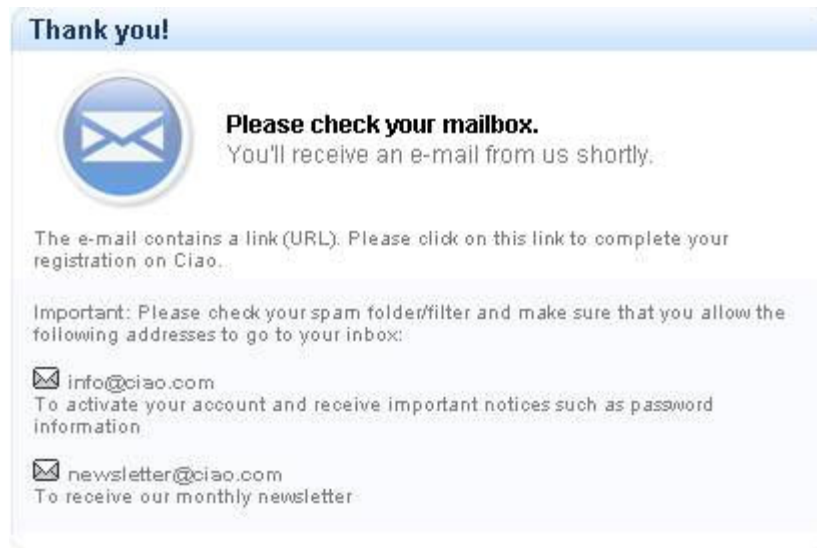
(JANGAN DARI LINK LAIN)

2. Isi formulir yang disediakan (untuk email, gunakan saja email gratisan seperti yahoo, Gmail, dll). Setelah komplet, klik **START now!**

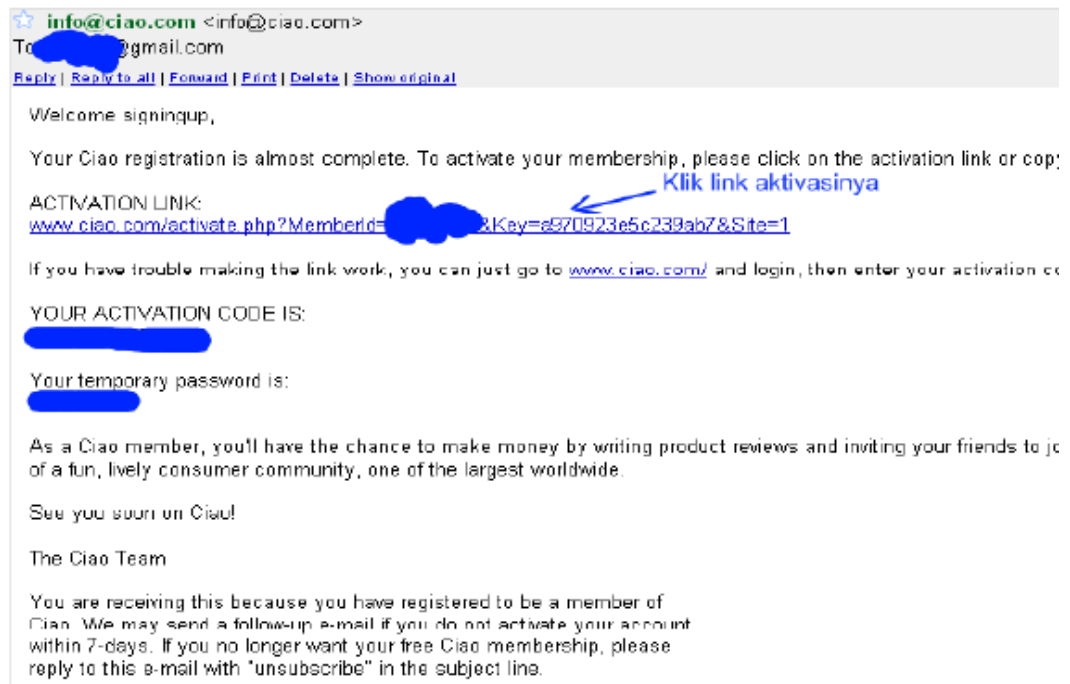
The image shows a registration form titled "Sign up for free now". The form has several fields and a "Start now!" button. Annotations in red boxes and callouts provide instructions:

- Ciao name:** A text box with the instruction "Isi dengan username email Anda".
- E-Mail address:** A text box with the instruction "Isi dengan nama email Anda".
- Password:** A text box with the instruction "Pilih jenis kelamin Anda" (Choose your gender) pointing to the gender selection area.
- Gender:** Radio buttons for "Male" and "Female".
- Verification code:** A box showing a code "32S6R" with the instruction "Pilih jenis kelamin Anda" pointing to it. Below it is a text box containing "v32s6r".
- Terms and Conditions:** A checkbox with the text "Please confirm I have read the [Terms and Conditions](#) and accept that they are binding."
- Start now!:** An orange button with the instruction "Klik" (Click) pointing to it.

3. Akan ada pemberitahuan seperti di bawah yang meminta Anda membuka email Anda.



4. Setelah Anda masuk ke email Anda, catat "your temporary password", lalu klik informasi ACTIVATION LINK di email Anda.



5. Anda akan di bawa ke area Login. Masukkan username dan password anda tadi. Lalu tekan Enter.

Already registered at Ciao?

Please enter your Ciao name and password.

Ciao name

Forgotten your [Ciao name](#)?

Password

Important: Your Ciao name and password are case sensitive
Forgotten your [password](#)?

6. Akan ada tampilan seperti ini. Klik "Go to my Ciao!"



7. Akan muncul tampilan seperti di bawah.



8. Klik setting untuk memasukkan alamat paypal Anda.



9. Klik Account, maka akan muncul tampilan seperti ini. Masukkan nama dan email address Paypal Anda. Jangan lupa klik save.

10. Klik My Ciao di pojok kanan atas untuk kembali ke halaman utama.



Langkah-langkah membuat review

1. Pada "Search for", ketikkan nama produk yang akan di-review, lalu klik Go

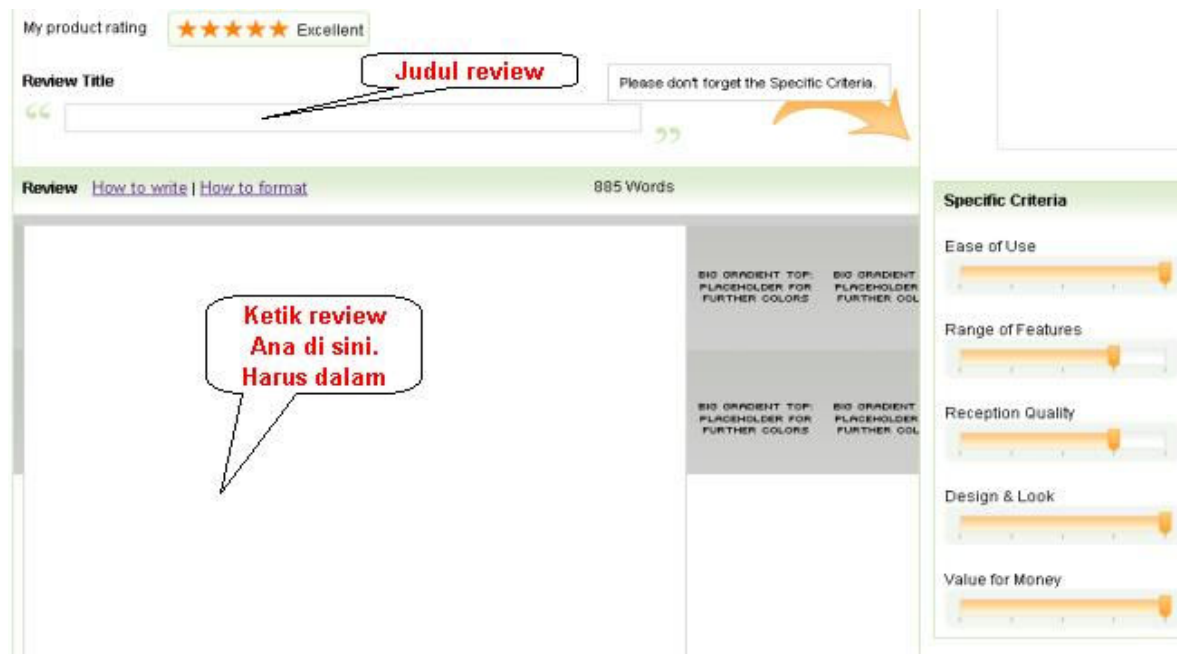


2. Akan muncul tampilan produk yang dicari tersebut. Dalam tutorial ini, nama produk yang dicari adalah Microsoft Office 2007 Ultimate. Klik "write a review".

Catatan: \$\$\$ artinya nilai rate review produk ini adalah \$ 0.03. Umumnya, rate satu produk adalah \$ 0.01



3. Akan muncul tampilan seperti ini. Ketik judul dan review Anda di kolom yang disediakan. Setelah itu pilih "my product rating" dan "specific criteria" sesuai selera Anda. Setelah itu klik "Publish Review"



Catatan [1] :

Jangan sembarangan melakukan review. Anda sebaiknya **hanya mereview barang yang Anda tahu sendiri kualitasnya (baca : pernah mempergunakannya).**

Ciao adalah salah satu tempat review pilihan orang-orang dan review Anda akan dijadikan sebuah penilaian atas suatu produk (entah itu baik / buruk), sehingga review Anda akan turut menentukan apakah seseorang akan membeli suatu barang atau tidak akan membeli.

Jangan membuat banyak review hanya untuk mengejar komisi, tetapi Anda sendiri belum pernah mencoba barang tersebut.

Catatan [2] :

Review yang Anda buat harus benar-benar unik (tidak menjiplak). Jika Anda melakukan penjiplakan, maka akun Ciao Anda bisa di-banned!

CARA MENGAMBIL BAYARAN DARI CIAO

Anda baru bisa menerima pembayaran kalau sudah jadi member aktif.

Cara jadi Member Aktif = Harus membuat minimal 2 review masing-masing minimal 150 kata. Lalu tunggu 1 hari untuk aktivasinya.

Bayaran dari Ciao akan dikirim via paypal. Anda harus membuat akun paypal terlebih dahulu untuk bisa menerima bayaran. Setelah Anda membuat akun paypal, isikan datanya ke dalam member area Ciao.

Di bagian masuk account pertama kali klik **Settings**



Lalu pilih **Account Balance** dan klik **Request Payment**, minimal \$5 untuk mengambilnya, dan hanya 1 bulan sekali. Bayarannya ke Paypal, jadi sangat praktis.



D. Trik jitu Mendulang Dolar di CIAO

1. Buat review yang bertanda '\$\$\$'

Mengapa harus mengutamakan review yang bertanda '\$\$\$'? Karena, apabila kita membuat review produk yang bertanda '\$\$\$', uang yang akan kita peroleh bisa menjadi 3 kali lipat. Produk-produk yang memiliki tanda '\$\$\$' yaitu :

- Sony Ericson XPERIA X1
- T-Mobile G1
- Windows Vista Ultimate
- Microsoft Windows 2007

Setelah membuat review dari 4 produk diatas, silahkan anda review produk yang lainnya sesuka anda, pokoknya yang paling penting review 4 produk di atas dulu. Dalam membuat review di Ciao.com, COPY PASTE sangat diharamkan. Teknik supaya cepat dalam membuat review yaitu dengan men-copy review yang ada di Google, lalu gunakan google translate dan edit oleh anda. Usahakan dengan bahasa yang familiar dan tidak terlalu monoton.

2. Setelah anda menjadi member aktif (harus membuat minimal 2 review minimal 150 kata, lalu tunggu 1 hari untuk aktivasinya) di ciao maka anda sudah bisa mendapatkan uang dari ciao, apa saja yang bisa anda dapatkan dari ciao:

- mendapatkan \$0.01-\$0.03 setiap anda rating review orang lain
- mendapatkan \$0.01-\$0.03 setiap orang lain rating review anda
- Mendapatkan \$1 untuk setiap orang yang anda referensikan

Nah menilik sumber uang dari ciao maka yang terpenting adalah kita mempunyai banyak teman di ciao dan kita sering-sering baca review orang lain, dengan begitu mereka akan balik baca dan rating review kita.

3. Login setiap hari dan Cari teman sebanyak-banyaknya

Anda usahakan **Login** setiap hari. Mengapa? Karena:

- a. Semakin besar kesempatan Anda untuk meng-add teman. Jangan khawatir, jumlah teman ini ratusan ribu sampai jutaan orang, tersebar di seluruh dunia lho.

Makin banyak teman yang anda add, makin banyak juga kesempatan mendapatkan rating dari mereka. Misalkan anda punya 4 review kategori \$\$\$, lalu Anda meng-add teman 600 orang teman sehari (dan setengah dari mereka membaca/me-rating review Anda), maka penghasilan Anda sehari adalah $300 \times 4 \times \$0.03 = \$ 36$ per hari. Dalam 30 hari berarti penghasilan Anda adalah $30 \times \$36 = 1080$ (Rp 11,880,000).

Lumayan sebagai passive income per bulan, sehingga gaji Anda tidak diganggu gugat kan?. **Dan harap diingat, uang ini hanya berasal dari hasil review Anda yang dibaca orang!** Dengan kata lain, Anda belum melakukan action (merating review teman-teman Anda).

Tips dan trik add teman secara gampang yaitu, cari member yang friend listnya banyak, lalu klik 'see all friends'. Kalo udah keluar, add deh satu-satu. Sebagai informasi, bulan ini saya baru bisa meng-add teman sebanyak 200 per hari dengan waktu satu jam! Target saya di bulan depan, saya sehari meng-add teman sebanyak 600! I can do it

- b. Semakin besar kesempatan Anda untuk merating review teman-teman. Prioritaskan merating review teman yang kategorinya \$\$\$\$. Katakanlah Anda dalam sehari mampu merating 200 review teman, maka tambahan penghasilan Anda (di luar poin a) adalah $200 \times \$0.03 = \6 . Kalau sebulan berarti \$180. Maka $a + b = \$1260$ (Rp 13,860,000, kurs \$1= Rp 11,000). Passive income yang sangat luar biasa, betul gak?

4. Agar teman yang anda add bisa merating review anda, kirimlah pesan yang unik dan menarik. Dengan pesan seperti itu, teman Anda sangat tertarik merating review Anda.

Pesan-pesan berikut yang biasa saya gunakan. Dari kelima pesan ini silahkan Anda pilih. Dan sangat direkomendasikan kalau Anda membuat yang lebih kreatif dan menarik lagi.

1. Hi friends, I have new 4 reviews about VISTA WINDOWS ULTIMATE (\$\$\$), T-MOBILE G1 (\$\$\$), SE Xperia (\$\$\$), and Windows 2007 (\$\$\$). If you rate and comment all, you will earn \$ 0.12 (or 4 x \$0.03). So, please rate it and I will rate and comment yours review. Thanks.
2. Hi my friend, Please rate and comment my \$\$\$ reviews about VISTA WINDOWS ULTIMATE, T-MOBILE G-1, SE XPeria, & Windows 2007. I will do the same for you. Many thanks.
3. Helo my friend, Do you like rate & comment \$\$\$ reviews? I have 4 reviews. Please rate it, and I will do the same for you. Together we can make a lot of money from CIAO. Best regards.
4. Hello, please rate & comment my reviews. There are category \$\$\$ reviews, so you will earn \$0.03 per rate. I will be happy to back rate & comment your reviews. Let's us make a lot of money at CIAO. Thanks you so much.
5. Hi my friend, I am new at CIAO. Please rate and comment my \$\$\$ reviews. I will do the same for you. Thanks.